

Årsredovisning 2023

Trifilon AB




Trifilon utvecklar maskiner, teknik, processer samt materialrecept för att kunna producera klimatsmarta material som kan ersätta konventionell fossilbaserad plast. Vår klimatsmarta plast kan vara 100% biobaserad och bidra till att sänka CO2-fotavtrycket med upp mot 90% jämfört med fossilbaserad plast.

Trifilon arbetar med att utveckla mer klimatsmarta lösningar med hjälp av naturfiber.

Trifilon erbjuder sina kunder tillgång till en mer hållbar och klimatfrämjande plast med bibehållna egenskaper. Bolaget tar positionen som en av de

ledande utvecklarna inom klimatsmarta material och specifikt termoplastiska kompositer.

Detta möjliggörs genom ett egenutvecklat produktionssystem och produktionsmetoder samt validerade receptformuleringar. Ett industriellt skalbart koncept färdigt att driftsättas i existerande infrastrukturer i form av producerande plastfabriker genom ett partnerskap.



VD kommenterar

Det gångna året har för Trifilon, precis som för många andra tillväxtföretag varit turbulent. Tillgången till investerarkapital är tuffare nu än för något år sedan. I och med att tillväxtutvecklingen i Trifilon legat efter ursprungsplanen har bolaget behövt anpassa sig efter gällande förutsättningar. I slutet av sommaren inledde en nytillsatt ledning och styrelse med att definiera nya mål och prioriteringar för Trifilon.

Fokus är att skapa rätt framtida förutsättningar för tillväxt och samtidigt optimera utgiftssidan för att sammantaget öka tempot mot lönsamhet och positiva kassaflöden från verksamheten. I korthet inbegreper planen aktiviteter för att revidera och optimera affärskritiska positioner på marknaden, optimera och prioritera kritiska investeringar, optimera verksamheten för minskat konsultbehov och personalomkostnader etc.

Utveckling av plastmarknaden

Den årliga produktionen av plast i världen beräknas ligga på ca 450 ton. Plastmarknaden fortsätter att växa för varje år som går. Än så länge utgör det gröna alternativen på marknaden endast en liten del, 1-2%. Marknaden behöver därför stötta en förändring till mer biobaserade och klimatsmarta alternativ.

Engångsprodukter utgör en stor del av marknaden, ca 30%, men resterande del finns i produkter med lång livslängd. Trifilon riktar sig i första hand till produkter med längre livslängd.

Ökad efterfrågan på klimatsmarta alternativ

Trifilon märker av en allt tydligare efterfrågan på plaster som adresserar klimatfrågan. Såväl varumärken som slutkonsument och politik driver på förändring. Det gör att intresset för hållbara materialval är stort.

CSRD-regelverket förmodas driva på intresset för klimatsmarta alternativ i Sverige och övriga Europa den närmsta tiden i och med att reglerna nu börjar implementeras.

Vi ser också i övriga delar av världen att intresset för klimatsmarta material ökat markant den senaste tiden.

Distributörer över hela Europa

Trifilon samarbetar med tre av de största distributörerna i Europa, vilka numer gemensamt täcker stora delar av kontinenten. På så vis når vi bredare och har indirekt en förstärkt säljkanal med

säljare som är ute och säljer Trifilons material. Deras kunder och marknader visar nu allt större intresse föra att testa Trifilons material i sina produkter.

Fortsatt utveckling

De optimerade materialen Trifilon arbetat med den senaste tiden får bra feedback av marknaden. Vi är snart uppe i 800 recepturer och vår databasmiljö börjar bli redo för Beta-testning.

Utökad kapacitet genom partnerskap

Idag säljer vi direkt från egen fabrik och i framtiden säljer vi teknologin på licens för vidare produktion av material via våra strategiska partners. Hårdvara, teknologi och materialformuleringar är det som innefattas i licensen.

Arbetet med att finna partners som kan kommandera material pågår. Bedömningen är att det tar ca 12 månader för att få en partner produktionsredo efter signerat avtal.

Tillväxtmål

2023 blev året då Trifilon sålde 10-tals ton. 2024 blir året vi säljer 100-tals ton, 2025 1 000-tals ton och i framtiden genom partnersamarbeten 10 000-tals ton och mer.

2024 kommer bli ett intensivt år där ambitionen och målsättningen är att ha en tillväxt på + 1 000 % mot föregående år. Verksamheten arbetar efter planen och vi har fått en bra start på det nya året, även fast vi är ödmjuka inför utmaningen med den kraftiga tillväxten vi ska lyckas med.

Jag ser fram emot ett 2024 med god tillväxt, många nya kunder, spännande projekt och nya initierade samarbeten.

Nyköping i maj månad,

Jonas Ceder

VD

Affärsmodell och produkterbudande

Skalbar affärsmodell

Trifilon erbjuder sina kunder tillgång till en portfölj med hållbara plaster som reducerar CO2 påverkan med 40 - 90% jämfört med en helt fossil plast.

Med ett tekniskt ledarskap inom klimatsmarta material och specifikt termoplastiska kompositmaterial möjliggör Trifilons produktionssystem och produktionsmetoder för att kunna producera klimatsmarta plastmaterial. Tillsammans med validerade och testade recept kan bolaget därmed erbjuda ett komplett system som kan produceras i andra redan existerande fabriker.



Vårt löfte

Trifilon präglas av strävan efter hållbarhet i möte med klimatutmaningar. I takt med att efterfrågan på grönare alternativ intensifieras förblir vi dedikerade till att erbjuda produkter som inte bara uppfyller marknadens behov utan också bidrar till en mer hållbar och cirkulär ekonomi.

Vår vision

Vår vision sträcker sig bortom att bara erbjuda biokompositlösningar; vi strävar efter att möjliggöra en förändring i uppfattningen och användningen av hållbara material inom det globala industriella landskapet. Trifilon föreställer sig en framtid där miljövänliga alternativ inte bara är val utan branschnormer.

Affärsmodellen för Trifilon erbjuder möjlighet till;

- Klimatsmarta plaster
- Recept testade och verifierade
- Skalbar affärs- och produktionsmodell genom partnerskap och licenserbudande

Trifilons material kan användas i befintliga processer och bolaget kan därmed erbjuda sina varumärkeskunder och formsprutare av plastprodukter ett rationellt sätt att minska sitt fotavtryck på klimatet.

Produkterbjudande

De klimatsmarta plastmaterialen är baserade på redan befintliga råvaror som antingen är en restprodukt från industri, återvunnen produkt eller ren jungfrulig råvara.

Trifilon kan med sina olika material hjälpa många varumärken, vare sig det krävs en:

- Fossil polymer i basen för att kunna motsvara de egenskaper som krävs
- Återvunnen polymer som skapar lägst CO₂-avtryck
- Biobaserad polymer

I och med att Trifilons teknik blandar in naturfiber i alla produkter minskas alltid mängden

baspolymerer i granulaten och säkerställer därmed en klimatsmartare lösning.


Materialportfölj

Trifilon har för närvarande tre produktfamiljer, var och en med många receptvarianter för olika materialbehov.

Trifilon BioLite™: Naturfiber med ny fossil polymer; uppnår minskning av koldioxidavtryck upp till 45 %.

Trifilon Switch™: Naturfiber med en biobaserad polymer; uppnår minskning av koldioxidavtryck upp till 80 %.

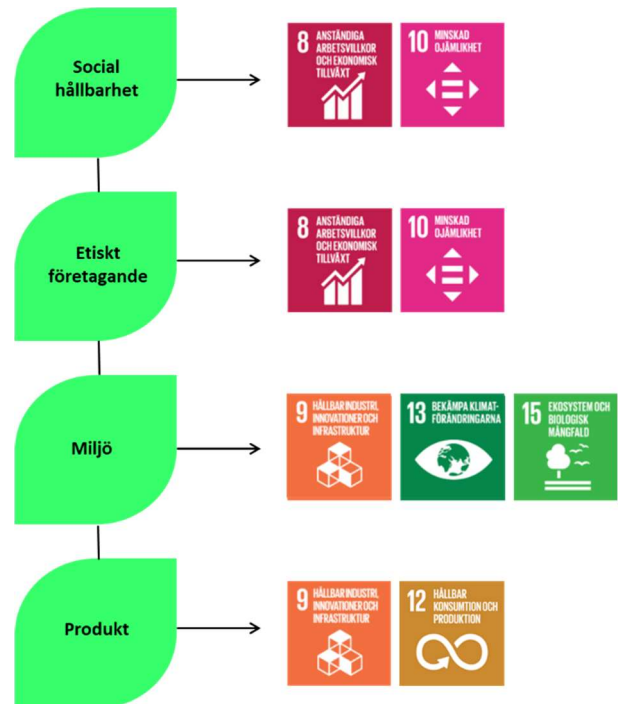
Trifilon Revo™: Naturfiber och återvunnen polymer; uppnår minskning av koldioxidavtryck upp till 90 %.



Hållbarhetsupplysningar

Trifilons hållbarhetsarbete är tydligast kopplat till 6 av FN:s 17 globala mål:

- #8** – Anständiga arbetsvillkor och ekonomisk tillväxt
- #9** – Hållbar industri, innovationer och infrastruktur
- #10** – Minskad ojämlikhet
- #12** – Hållbar konsumtion och produktion
- #13** – Bekämpa klimatförändringarna
- #15** – Ekosystem och biologisk mångfald



SOCIAL HÅLLBARHET

Trifilon strävar efter att alltid värna om mänskliga rättigheter, mångfald och sunda arbetsvillkor och förhållanden.



Trifilons mål kopplat till FN-mål: 8 & 10

- Upprätthålla Uppförandekoden.
- Genomföra och följa upp personalundersökningar kontinuerligt.

Nyckeltal

2

Personalundersökningar per år

SOCIAL HÅLLBARHET

– KOPPLAT TILL MÅL 8 & 10

- En av vår tids stora folksjukdomar är stress och ohälsa kopplat till arbete.
- En grundläggande pelare i social hållbarhet är att människor ska behandlas med respekt och att arbetsplatsen värnar om jämställdhet och hälsa.

HUR VI ARBETAR MED FRÅGAN

- Trifilon är övertygade om att en arbetsplats vinner på mångfald och en hälsosam miljö. Där medarbetare med olika bakgrund, samt medarbetarhälsan, är viktig för företagets kultur och mervärde.
- För att bidra till medarbetarhälsan arbetar Trifilon med både personalundersökningar, samtal och friskvård för att gynna individens- och företagets välmående.
- Trifilon ser kontinuerligt över sina processer för att minska risk för skador och öka säkerheten på arbetsplatsen.



ETISKT FÖRETAGANDE

Trifilon stödjer "UN Global Compacts" 10 principer som tillhandahåller god praxis inom områdena: mänskliga rättigheter, arbetsrätt, miljö och antikorrupcion.

Trifilons mål kopplat till FN-mål: 8 & 10

- Upprätthålla Uppförandekoden.
- Leverantörsgranskning.

Nyckeltal

1

Årlig leverantörsgranskning

ETIK

– KOPPLAT TILL MÅL 8 & 10

- Korrupcion kan förekomma på olika plan och i alla delar av samhället, och det finns därmed dokument som hjälper företag att agera rätt i denna typ av frågor.
- I förhållande till mänskliga rättigheter och miljö, samt enligt Trifilons uppförandekod, ska även leverantörer leva upp till dessa grundläggande standards.

HUR VI ARBETAR MED FRÅGAN

- Trifilon har i sin uppförandekod beskrivit hur bolaget ställer sig till olika typer av korrupcion och mutor, och utifrån vilka principer Trifilon ska agera i situationer som kan uppkomma.
- Trifilon väljer sina leverantörer med omsorg om både mänskliga rättigheter och miljö, samt genomför därmed en årlig leverantörsgranskning.



MILJÖ

Trifilons kärna är hållbar plastteknik, att generera hållbarhetsbesparingar och att göra skillnad inom plastsektorn.



Trifilons mål kopplat till FN-mål: 9, 13 & 15

- Årlig materialomsättning ska innehålla minst 30% bio- och/eller återvunnet material.
- Hållbarhetsbedömning för upphandling av råvaror.

Nyckeltal

30%

Bio- och/eller återvunnet material i den årliga materialomsättningen

MILJÖ – KOPPLAT TILL MÅL 9, 13 & 15

- Mänskligheten bidrar till miljöpåverkan genom bl.a. utsläpp från transporter, produktion, konsumtion osv.
- Klimatförändringar innebär ökade risker för ekosystem och biologisk mångfald, vilket även har stor inverkan på oss människor.
- Plastavfall bidrar negativt till miljön, och genererade ca 29,5 miljoner ton insamlat plastavfall i Europa under 2020.

HUR VI ARBETAR MED FRÅGAN

- Utvecklar recept/produkter som genererar CO2e-besparingar.
- Noga med materialval och leverantörer.
- Har miljöaspekten i åtanke under utveckling av samtliga produkter. Inklusivt aspekten återvinningsbarhet i förhållande till befintlig återvinningsteknik och system.



PRODUKT

Trifilon har som mål att fortsatt vara marknadsledande i att tillhandahålla de mest hållbara och utvecklade produkterna på marknaden.



Trifilons mål kopplat till FN-mål: 9 & 12

- Fortsätta mäta årliga CO2e-besparingar från sålda Trifilon-produkter, jämfört med de ersatta materialen.
- Definiera scenarier för Trifilon-produkter och CO2e-effekten scenarierna har (End-of-Life).

Nyckeltal

CO2e-besparing

Indikator för att mäta CO2e-besparingar från sålda Trifilon-produkter, jämfört med de ersatta materialen

PRODUKT – KOPPLAT TILL MÅL 9 & 12

- Plasttillverkningen ökar för varje år, bara år 2021 tillverkades det mer än 390 Mt plast. Vilket har betytt ett avfall på ca 29,5 Mt i Europa.
- Alternativa lösningar och produkter utvecklas för att ta sig an problemen med bl.a. plast, konsumtion och avfall.

HUR VI ARBETAR MED FRÅGAN

- Utvecklar recept och produkter som innehåller mindre andel fossil plast.
- Produkterna/recepten ska kunna tillverkas lokalt, och därmed undvika långa frakter.



Förvaltningsberättelse

Styrelsen och verkställande direktör för Trifilon AB, org. nr 556886–3053, får härmed avge följande årsredovisning för räkenskapsåret 2023. Redovisningsvaluta är svenska kronor om inget annat anges.

Verksamhetsbeskrivning

Bolaget bedriver utveckling, forskning, tillverkning och försäljning av kompositmaterial samt att bolaget erbjuder partnerskap och samarbete till andra parter genom att erbjuda produktionsteknologi, maskiner och recept i ett licensupplägg, samt därmed förenlig verksamhet. Säte för bolaget är i Nyköping.

Verksamhetsåret i korthet

2023 var sammantaget ett utmanande och turbulent år för Trifilon. Försäljningen har legat långt efter den utveckling som tidigare förutspåddes för 2023.

I somras inleddes ett större optimerings- och sparpaket för att skapa större uthållighet från och med hösten och kommande år.

IP och patent har satsats mer på och kommer så att fortsätta framöver. Bolagets unika produktionsteknologi och maskiner har arbetats intensivt med senaste tiden för att bolaget ska kunna kommersialisera dessa tillgångar och därmed kunna erbjuda andra partners möjlighet till egen tillverkning genom ett licensupplägg med Trifilon. I

licenserbjudandet ingår tillgång till Trifilons teknologi, maskiner och materialformuleringar.

Styrelse och VD-förändring

Ledamöter som lämnat under året: Per Tängerstad fd Ordförande, (tom juni), Rebecka Eriksson (tom juni), Martin Hedström (tom oktober), Martin Jacobsson (tom november).

Ledamöter som tillträtt under året: Per Allmér (from juni), Hanna Karlsson (from juni), Mats Ekblad (from november), Mats Karlsson (from november). Den 1 juli tillträdde Jonas Ceder som ny verkställande direktör i bolaget efter tidigare Johan Thiel.

Väsentliga händelser under räkenskapsåret

I våras genomfördes en företrädesemission och bolaget tillfördes 10,5 MSEK före avdrag för emissionskostnader. Under hösten genomfördes ytterligare en företrädesemission samt en mindre riktad emission som totalt tillförde bolaget 5,5 MSEK före avdrag för emissionskostnader.

Väsentliga händelser efter räkenskapsårets slut

Bolaget har påbörjat aktiviteter för att ytterligare stärka kassan för den fortsatta driften och framtida investeringar nödvändiga för nästa tillväxtfas. I maj månad avslutades en företrädesemission som tillför bolaget ytterligare kapital. Även en mindre riktad emission för nya strategiska investerare fortlöper fram till sommaren.

Största aktieägare

Aktieägare per 31a december 2023

Namn	Summa innehav	Andel innehav
A.M. Karlsson i Kvicksund AB	1 674 405	35%
Lawhill Invest AB	453 220	9%
Huhnawir AB	431 575	9%
Thiel, Johan	205 804	4%
Söderström, Ulf	192 476	4%
Sterner Stenhus Holding AB	116 750	2%
Allmér, Lena	114 658	2%
Mattsson, Sven	92 894	2%
Sälg & Partners AB	90 432	2%
Einarsson, Karl Fredric Joakim	77 962	2%
Övriga	1 353 736	28%
Totalt	4 803 917	100%

Flerårsöversikt

Flerårsöversikt (Tkr)	2023	2022	2021	2020	2019
Nettoomsättning	2 741	1 622	1 543	3 199	965
Resultat efter finansiella poster	-35 430	-41 308	-15 352	-7 821	-11 790
Balansomslutning	41 929	61 802	23 427	19 442	12 389
Soliditet (%)	57,6	71,1	71,4	60,1	51,8
Medelantal anställda	22	17	10	9	12

För definitioner av nyckeltal, se Redovisnings- och värderingsprinciper.

Förändringar i eget kapital

	Aktiekapital	Fri överkursfond	Balanserat resultat	Årets resultat	Totalt
Belopp vid årets ingång	3 901 347	139 078 897	-57 726 421	-41 307 673	43 946 150
Disposition enligt beslut av årsstämman:					
Balanseras i ny räkning			-41 307 673	41 307 673	0
Nyemission	902 570	15 156 230			16 058 800
Emissionskostnader			-410 483		-410 483
Årets resultat				-35 430 341	-35 430 341
Belopp vid årets utgång	4 803 917	154 235 127	-99 444 577	-35 430 341	24 164 126

Villkorade, ännu ej återbetalda, aktieägartillskott uppgår per balansdagen till 0 (0).

Förslag till vinstdisposition

Styrelsen föreslår att till förfogande stående vinstmedel (kronor):

Fri överkursfond	154 235 127
Ansamlad förlust	-99 444 577
Årets förlust	-35 430 341
	19 360 209
Disponeras så att i ny räkning överföres	19 360 209

Företagets resultat och ställning i övrigt framgår av efterföljande resultat- och balansräkning med noter.

Resultaträkning

		2023-01-01	2022-01-01
	Not	-2023-12-31	-2022-12-31
Rörelsens intäkter			
Nettoomsättning		2 740 660	1 622 246
Övriga rörelseintäkter		774 976	71 268
		3 515 636	1 693 516
Rörelsens kostnader			
Handelsvaror		-4 560 752	-1 522 609
Övriga externa kostnader		-14 559 955	-21 981 932
Personalkostnader	2	-13 819 037	-17 426 071
Avskrivningar och nedskrivningar av materiella och immateriella anläggningstillgångar		-5 110 422	-1 513 214
Övriga rörelsekostnader		-305 375	-283 950
		-38 356 467	-42 727 776
Rörelseresultat		-34 840 830	-41 034 260
Resultat från finansiella poster			
Övriga ränteintäkter och liknande resultatposter		83 031	70
Räntekostnader och liknande resultatposter		-672 542	-273 483
		-589 511	-273 413
Resultat efter finansiella poster		-35 430 341	-41 307 673
Resultat före skatt		-35 430 341	-41 307 673
Årets resultat		-35 430 341	-41 307 673

Balansräkning

TILLGÅNGAR

		2023-01-01	2022-01-01
Anläggningstillgångar	Not	-2023-12-31	-2022-12-31
Immateriella anläggningstillgångar			
Balanserade utgifter för utvecklingsarbeten och liknande arbeten	3	0	71 544
Koncessioner, patent, licenser, varumärken samt liknande rättigheter	4	820 599	0
		820 599	71 544
Materiella anläggningstillgångar			
Maskiner och andra tekniska anläggningar	5	18 339 957	21 624 214
Inventarier, verktyg och installationer	6	3 932 330	3 060 066
		22 272 287	24 684 280
Finansiella anläggningstillgångar			
Andelar i koncernföretag	7, 8	25 500	25 500
Andra långfristiga fordringar	9	1 970 667	2 217 000
		1 996 167	2 242 500
Summa anläggningstillgångar		25 089 053	26 998 324
Omsättningstillgångar			
Varulager			
Råvaror och förnödenheter		4 739 937	6 180 433
Färdiga varor och handelsvaror		978 569	2 130 231
		5 718 506	8 310 664
Kortfristiga fordringar			
Kundfordringar		614 414	890 545
Aktuella skattefordringar		298 776	0
Övriga fordringar		846 999	1 786 312
Förutbetalda kostnader och upplupna intäkter		182 546	692 833
		1 942 736	3 369 690
Kassa och bank		9 178 881	23 123 347
Summa omsättningstillgångar		16 840 123	34 803 701
SUMMA TILLGÅNGAR		41 929 177	61 802 025

Balansräkning

EGET KAPITAL OCH SKULDER

		2023-01-01	2022-01-01
	Not	-2023-12-31	-2022-12-31
Eget kapital			
<i>Bundet eget kapital</i>			
Aktiekapital		4 803 917	3 901 347
		4 803 917	3 901 347
<i>Fritt eget kapital</i>			
Fri överkursfond		154 235 127	139 535 372
Balanserad vinst eller förlust		-99 444 577	-58 182 896
Årets resultat		-35 430 341	-41 307 673
		19 360 209	40 044 803
Summa eget kapital		24 164 126	43 946 150
Långfristiga skulder			
Skulder till kreditinstitut	10	8 721 035	10 193 231
Summa långfristiga skulder		8 721 035	10 193 231
Kortfristiga skulder			
Skulder till kreditinstitut	10	2 342 196	2 162 196
Leverantörsskulder		277 022	2 470 032
Skulder till koncernföretag		4 455	4 455
Aktuella skatteskulder		0	-92 664
Övriga skulder		3 776 055	848 592
Upplupna kostnader och förutbetalda intäkter		2 644 288	2 270 033
Summa kortfristiga skulder		9 044 016	7 662 645
SUMMA EGET KAPITAL OCH SKULDER		41 929 177	61 802 025

Kassaflödesanalys

	2023-01-01	2022-01-01
Den löpande verksamheten	-2023-12-31	-2022-12-31
Resultat före finansnetto	-34 840 830	-40 048 022
Justeringar för poster som inte ingår i kassaflödet	5 110 422	1 246 128
Erhållen ränta	69 818	84 622
Erlagd ränta	-672 542	-1 070 860
Betald skatt	-510 012	189 432
Kassaflöde från den löpande verksamheten före förändring av rörelsekapital	-30 843 144	-39 598 700
Kassaflöde från förändring av rörelsekapitalet		
Förändring av varulager och pågående arbete	2 592 157	-6 599 378
Förändring av kundfordringar	276 130	-873 101
Förändring av kortfristiga fordringar	1 462 813	-630 524
Förändring av leverantörsskulder	-2 193 010	1 003 724
Förändring av kortfristiga skulder	937 318	1 300 301
Kassaflöde från den löpande verksamheten	-27 767 736	-45 397 678
Investeringsverksamheten		
Investeringar i immateriella anläggningstillgångar	-820 599	0
Investeringar i materiella anläggningstillgångar	-2 626 885	-10 990 011
Investeringar i finansiella anläggningstillgångar	246 333	-2 217 000
Kassaflöde från investeringsverksamheten	-3 201 151	-13 207 011
Finansieringsverksamheten		
Nyemission	15 648 318	68 533 718
Upptagna lån	3 568 299	8 732 764
Amortering av lån	-2 192 196	0
Kassaflöde från finansieringsverksamheten	17 024 421	77 266 482
Årets kassaflöde	-13 944 466	18 661 793
Likvida medel vid årets början		
Likvida medel vid årets början	23 123 347	4 461 554
Likvida medel vid årets slut	9 178 881	23 123 347

Noter

Not 1 Redovisnings- och värderingsprinciper

Allmänna upplysningar

Årsredovisningen är upprättad i enlighet med årsredovisningslagen och BFAR 2012:1 Årsredovisning och koncernredovisning (K3).

Transaktioner i utländsk valuta omräknas till rapporteringsvaluta enligt de valutakurser som gäller på transaktionsdagen. Tillgångar och skulder i utländsk valuta räknas om till rapporteringsvaluta till balansdagskurs.

Redovisningsprinciperna är oförändrade jämfört med föregående år.

Bolaget är ett moderbolag men koncernredovisning upprättas inte med hänvisning till mindre koncern (ÅRL 7 kap 3§).

Intäktsredovisning

Intäkter har tagits upp till verkligt värde av vad som erhållits eller kommer att erhållas och redovisas i den omfattning det är sannolikt att de ekonomiska fördelarna kommer att tillgodogöras bolaget och intäkterna kan beräknas på ett tillförlitligt sätt.

Anläggningstillgångar

Immateriella och materiella anläggningstillgångar redovisas till anskaffningsvärde minskat med ackumulerade avskrivningar enligt plan och eventuella nedskrivningar. Avskrivning sker linjärt över den förväntade nyttjandeperioden med hänsyn till väsentligt restvärde. Följande avskrivningsprocent tillämpas:

Immateriella anläggningstillgångar

Balanserade utgifter för utvecklingsarbeten	10 år
Koncessioner, patent, licenser, varumärken	10 år

Materiella anläggningstillgångar

Maskiner och andra tekniska anläggningar	5-15 år
Inventarier, verktyg och installationer	5 år

Varulager

Varulagret är upptaget till det lägsta av anskaffningsvärdet och nettoförsäljningsvärdet, varmed hänsyn tagits till inkurans.

Låneutgifter

De låneutgifter som uppkommer då företaget lånar kapital kostnadsförs i resultaträkningen i den period de uppstår.

Nyckeltalsdefinitioner

Nettoomsättning

Rörelsens huvudintäkter, fakturerade kostnader, sidointäkter samt intäktskorrigeringar.

Resultat efter finansiella poster

Resultat efter finansiella intäkter och kostnader men före bokslutsdispositioner och skatter.

Balansomslutning

Företagets samlade tillgångar.

Soliditet (%)

Justerat eget kapital (eget kapital och obeskattade reserver med avdrag för uppskjuten skatt) i procent av balansomslutning.

Not 2 Medelantalet anställda

	2023	2022
Medelantalet anställda	22	17

Not 3 Balanserade utgifter för utvecklingsarbeten och liknande arbeten

	2023-12-31	2022-12-31
Ingående anskaffningsvärden	857 097	857 097
Utgående ackumulerade anskaffningsvärden	857 097	857 097
Ingående avskrivningar	-785 553	-699 841
Årets avskrivningar	-71 544	-85 712
Utgående ackumulerade avskrivningar	-857 097	-785 553
Utgående redovisat värde	0	71 544

Not 4 Koncessioner, patent, licenser, varumärken samt liknande rättigheter

	2023-12-31	2022-12-31
Ingående anskaffningsvärden	0	0
Inköp	820 599	0
Utgående ackumulerade anskaffningsvärden	820 599	0
Ingående avskrivningar	0	0
Årets avskrivningar	0	0
Utgående ackumulerade avskrivningar	0	0
Utgående redovisat värde	820 599	0

Not 5 Maskiner och andra tekniska anläggningar

	2023-12-31	2022-12-31
Ingående anskaffningsvärden	24 530 269	13 814 249
Inköp	638 690	10 716 020
Utgående ackumulerade anskaffningsvärden	25 168 959	24 530 269
Ingående avskrivningar	-2 906 055	-1 877 583
Årets avskrivningar	-3 922 947	-1 028 472
Utgående ackumulerade avskrivningar	-6 829 002	-2 906 055
Utgående redovisat värde	18 339 957	21 624 214

Not 6 Inventarier, verktyg och installationer

	2023-12-31	2022-12-31
Ingående anskaffningsvärden	5 250 241	4 976 250
Inköp	1 988 194	273 991
Utgående ackumulerade anskaffningsvärden	7 238 435	5 250 241
Ingående avskrivningar	-2 190 175	-1 791 145
Årets avskrivningar	-1 115 930	-399 030
Utgående ackumulerade avskrivningar	-3 306 105	-2 190 175
Utgående redovisat värde	3 932 330	3 060 066

Not 7 Andelar i koncernföretag

	2023-12-31	2022-12-31
Ingående anskaffningsvärden	25 500	25 500
Utgående ackumulerade anskaffningsvärden	25 500	25 500
Utgående redovisat värde	25 500	25 500

Not 8 Specifikation andelar i koncernföretag

Namn	Kapital- andel	Rösträtts- andel	Bokfört värde
KMX Group AB	100%	100%	25 500 25 500
		Org.nr	Säte
KMX Group AB		556970-3563	Trollhättan

Not 9 Andra långfristiga fordringar

	2023-12-31	2022-12-31
Ingående anskaffningsvärden	2 217 000	0
Tillkommande fordringar	0	2 217 000
Avgående fordringar	-246 333	0
Utgående ackumulerade anskaffningsvärden	1 970 667	2 217 000
Utgående redovisat värde	1 970 667	2 217 000

Not 10 Skulder till kreditinstitut

Företagets banklån om 11 063 231 kronor redovisas under följande poster i balansräkningen.

	2023-12-31	2022-12-31
Långfristiga skulder		
Övriga skulder till kreditinstitut som förfaller senare än ett år och mindre än fem år från balansdagen	8 721 035	9 237 231
Övriga skulder som förfaller senare än fem år från balansdagen	0	956 000
	8 721 035	10 193 231
Kortfristiga skulder		
Övriga skulder till kreditinstitut som förfaller inom ett år från balansdagen	2 342 196	2 162 196
	2 342 196	2 162 196

Not 11 Ställda säkerheter

	2023-12-31	2022-12-31
Företagsinteckning	10 000 000	10 000 000
Tillgångar med äganderättsförbehåll	2 097 231	2 831 427
	12 097 231	12 831 427

Not 12 Väsentliga händelser efter räkenskapsårets slut

Bolaget har påbörjat aktiviteter för att ytterligare stärka kassan för den fortsatta driften och framtida investeringar nödvändiga för nästa tillväxtfas. I maj månad avslutades en företrädesemission som tillför bolaget ytterligare kapital. Även en mindre riktad emission för nya strategiska investerare fortlöper fram till sommaren.

Underskrifter

Nyköping den dag som framgår av vår elektroniska underskrift



Per Allmér
Ordförande



Ann-Christin Bandstigen



Hanna Karlsson



Mats Ekblad



Mats Karlsson



Jonas Ceder
VD

Vår revisionsberättelse har lämnats den dag som framgår av vår elektroniska underskrift

Grant Thornton Sweden AB



Marcus Jonasén
Auktoriserad revisor

Kontakt:

CEO

Jonas Ceder, +46 76 111 10 58,

jonas.ceder@trifilon.com

www.trifilon.com

Trifilon AB

Flättnaleden 6

611 45 Nyköping

Trifilon AB
Org.nr.556886-3053



Verification

Transaction 09222115557518006544

Document

ÅR 2023

Main document

20 pages

Initiated on 2024-05-21 15:33:27 CEST (+0200) by Cecilia Renholm (CR)

Finalised on 2024-05-22 09:09:22 CEST (+0200)

Initiator

Cecilia Renholm (CR)

Trifilon AB

cecilia@trifilon.com

+46722440100

Signatories

Jonas Ceder (JC)

CEO Trifilon AB

ID number 198301170513

jonas.ceder@trifilon.com



A handwritten signature in blue ink, appearing to read 'Jonas Ceder', positioned above a horizontal line.

The name returned by Swedish BankID was "Jonas Håkan Ceder"

Signed 2024-05-21 15:36:30 CEST (+0200)

Per Allmér (PA)

perallmer@hotmail.com

A handwritten signature in blue ink, appearing to read 'Per Allmér', positioned above a horizontal line.

Signed 2024-05-21 22:44:57 CEST (+0200)



Verification

Transaction 09222115557518006544

Ann-Christin Bandstigen (AB)
ID number 196611191609
ankie@faskungefastigheter.se



The name returned by Swedish BankID was "ANN-CHRISTIN BANDSTIGEN"
Signed 2024-05-21 15:44:33 CEST (+0200)

Hanna Karlsson (HK)
ID number 199402264668
karlssonhanna@live.com



The name returned by Swedish BankID was "Hanna Maria Karlsson"
Signed 2024-05-21 15:34:35 CEST (+0200)

Mats Karlsson (MK)
ID number 197301022419
mats.karlsson@fasadgruppen.se



The name returned by Swedish BankID was "Mats Erik Roland Karlsson"
Signed 2024-05-21 21:05:52 CEST (+0200)

Mats Ekblad (ME)
ID number 670506-6618
mats.p.e.ekblad@gmail.com



The name returned by Swedish BankID was "Mats Ekblad"
Signed 2024-05-21 15:42:39 CEST (+0200)



Verification

Transaction 09222115557518006544

Marcus Jonásén (MJ)
ID number 198401126639
marcus.jonasen@se.gt.com



A handwritten signature in blue ink, appearing to read 'MJ', positioned above a horizontal line.

*The name returned by Swedish BankID was "Kjell
Marcus Jonásén"*
Signed 2024-05-22 09:09:22 CEST (+0200)

This verification was issued by Scrive. Information in italics has been safely verified by Scrive. For more information/evidence about this document see the concealed attachments. Use a PDF-reader such as Adobe Reader that can show concealed attachments to view the attachments. Please observe that if the document is printed, the integrity of such printed copy cannot be verified as per the below and that a basic print-out lacks the contents of the concealed attachments. The digital signature (electronic seal) ensures that the integrity of this document, including the concealed attachments, can be proven mathematically and independently of Scrive. For your convenience Scrive also provides a service that enables you to automatically verify the document's integrity at: <https://scrive.com/verify>

