

Årsredovisning Trifilon AB

Det här är Trifilon

”En snabb lösning på ett akut problem”


Trifilon utvecklar teknik, processer samt recept för att kunna producera klimatsmarta material som kan ersätta fossilbaserad plast. Klimatfrågan är ett globalt problem som behöver flera lösningar för att stödja en betydande minskning av CO₂-fotavtrycket. Trifilon erbjuder tillgång till produktionsmetoder, teknologi och materialformuleringar som kan sänka CO₂-fotavtrycket med 40-90 % redan idag.

Trifilon arbetar med att utveckla mer klimatsmarta lösningar som kan ersätta behovet av fossilbaserad plast med hjälp av naturfiber. Därigenom skapar Trifilon ett alternativ till existerande fossila plaster.

Trifilon erbjuder sina kunder tillgång till en mer hållbar och klimatfrämjande plast med bibehållna egenskaper. Bolaget tar positionen som en av de

ledande utvecklarna inom klimatsmarta material och specifikt termoplastiska kompositer.

Detta möjliggörs genom ett produktionssystem och produktionsmetoder samt validerade receptformuleringar. Ett industriellt skalbart koncept färdigt att driftsättas i existerande infrastrukturer i form av producerande plastfabriker genom ett licenserbjudande.



VD kommenterar

Under året har Trifilon kommit förbi en mängd utmaningar, förstärkt bolaget med professionella medarbetare, flyttat in i nytt kontor samt ändamålsenlig produktions-, prototyp- och labbmiljö. Vi har investerat klokt för att kunna driva vår tillväxtresa.

Utveckling av plastmarknaden

Den årliga produktionen av plast beräknas växa från ca 390,7 mTon 2021 till 600 mTon 2025. Detta trots mängder av aktiviteter som upplyser om effekterna på klimatet. Marknaden måste helt enkelt stötta en förändring till mer biobaserade alternativ.

Det är enorma mängder plastprodukter som tillverkas. En stor del är produkter för engångsanvändande (ca 30-35%) men resterande del finns i produkter med långlivslängd. Trifilon adresserar i första hand produkter med längre livslängd och fokuserar inte på engångsartiklar.

Ökat intresse för mer klimatsmarta alternativ

Trifilon märker fortfarande av en allt tydligare efterfrågan på plaster som adresserar klimatfrågan. Såväl varumärken som slutkonsument och politik driver på förändring. Det gör att intresset för hållbara materialval är stort samtidigt som regulatoriska beslut ökar takten i omställningen mot klimatsmarta alternativ ytterligare. Få bolag har på riktigt förstått och insett vilken effekt de nya regelverken får för deras verksamheter. Det är tydligt att bolag som arbetar med olika typer av polymerbaserade produkter snabbt måste hitta lösningar för att markant minska den fossila mängden råvara i sina produkter.

Distributörer

Idag har Trifilon knutit tre distributörer till oss vilket innebär en förstärkt säljkanal med ca 55 säljare som är ute och säljer Trifilons material. Parallellt med vår leads- och prospektbearbetning får vi nu tydlig feedback och intresseförfrågningar via distributörerna. Detta gör att vi stärker vårt avtryck på marknaden. Distributörernas feedback är väldigt positiv och de ser även att deras kunder/marknad tydligt skiftar mot att söka mer klimatsmarta material.

Strategisk partner

Arbetet med strategiska partners som kan kommandera material pågår och vi för i nuläget dialog med ett antal potentiella partners.

Bedömningen är att det tar ca 6-9 månader för att få en partner produktionsredo efter signerat avtal.

Fortsatt hög aktivitet i utvecklingen

De optimerade materialen Trifilon arbetat med under våren är nu i kö för slutgiltig verifiering i stora extrudern. Vi har nu fler än 650 recepturer och vår databasmiljö börjar bli redo för Beta-testning.

Testlabbet är helt installerat, och vi har nu även en komplett miljö med mekanisk och kemisk testning som ger underlag till våra tekniska datablad.

Etablerad kapacitet

Under året har Trifilon etablerat en produktionskapacitet om 5000 ton i Nyköpingsfabriken, vilket är ett bevis på produktion i industriell skala. Trifilon kommer i förlängningen kunna distribueras i hundratusentals ton via strategiska partners.

Nyckeln till våra skalbara produkter ligger i att Trifilon nyttjar vår investerade forskning och bevisar vår teknik med genomförande i storskalig produktion i Nyköping. Idag säljer vi direkt från produktion och i framtiden säljer vi licens att producera material via våra strategiska partners. Hårdvara (produktionsteknik och metod) samt färdiga recept är det som innefattas i licensen.

Mål

Trifilon har som mål att 2026 sälja +60.000 ton och +150.000 ton 2032. Verksamheten arbetar efter planen, och även om den för tillfället har försenats, så står jag fast vid de långsiktiga målen.

Jag ser fram emot ett 2023 där vi har en ökad kapacitet, ett starkt team på plats och där vi redan har många spännande projekt igång. Både i vår egen utveckling och hos kunder.



CEO
Johan Thiel

Affärsmodell och produkterbudande

Skalbar affärsmodell

Trifilon erbjuder sina kunder tillgång till en portfölj med hållbara plaster som reducerar CO2 påverkan med 40 - 90% jämfört med en helt fossil plast.

Med ett tekniskt ledarskap inom klimatsmarta material och specifikt termoplastiska kompositmaterial möjliggör Trifilon produktionssystem och produktionsmetoder för att kunna producera klimatsmarta plastmaterial. Tillsammans med validerade och testade recept kan bolaget därmed erbjuda ett komplett system som kan produceras i andra redan existerande fabriker.

CO2 reducerande plastmaterial

Trifilon har idag fler än 650 recept som är testade och validerade i vår labbmiljö. All den datamängd som genereras genom denna process laddas upp i databasen för framtida vidareutveckling av nya klimatsmarta material.

Vårt löfte

Trifilon möjliggör en snabb förflyttning från fossilt beroende till klimatsmarta biokompositbaserade plaster, vilket minskar CO2.

Vår vision

Plast är ett fantastiskt material och världen använder det mer och mer. Det måste bara bli mer hållbart. På en global marknad ser Trifilon en enorm efterfrågan på hållbara produkter som kan ersätta fossilbaserad plast.

Affärsmodellen för Trifilon erbjuder möjlighet till;

- Klimatsmarta plaster.
- Recept testade och verifierade.
- Skalbar affärs- och produktionsmodell genom licensiering.

Trifilons material kan användas direkt i befintliga processer och bolaget kan därmed erbjuda sina varumärkeskunder och formsprutare av plastprodukter ett rationellt sätt att minska sitt fotavtryck på klimatet.




Produkterbjudande

De klimatsmarta plastmaterialen är baserade på redan befintliga råvaror som antingen är en restprodukt från industri, återvunnen produkt eller ren jungfrulig råvara.

Trifilon kan med sina tre familjer hjälpa väldigt många varumärken, vare sig det krävs en;

- Fossil polymer i basen för att kunna motsvara de egenskaper som krävs,
- Återvunnen polymer som skapar minst CO₂-avtryck,
- Biobaserad polymer.

I och med den teknik Trifilon använder och att bolaget blandar in naturfiber i alla produkter



minskas alltid mängden baspolymerer i granulaten och säkerställer därmed alltid en klimatsmartare lösning.

Trifilonportföljen

Trifilon har för närvarande tre produktfamiljer, var och en med många receptvarianter för olika materialbehov.

Trifilon BioLite™: Naturfibrer med ny fossil polymer; uppnår minskning av koldioxidavtryck upp till 45 %.



Trifilon Switch™: Naturfibrer med en biobaserad polymer; uppnår minskning av koldioxidavtryck upp till 80 %.



Trifilon Revo™: Naturfibrer och återvunnen polymer; uppnår minskning av koldioxidavtryck upp till 90 %.

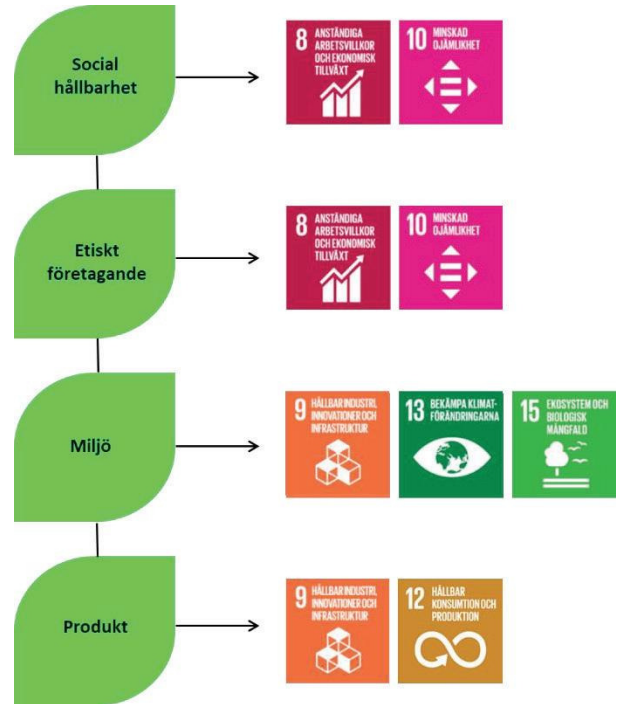


Hållbarhetsupplysningar

Trifilons hållbarhetsarbete är tydligast kopplat till 6 av FN:s 17 globala mål:

- #8** – Anständiga arbetsvillkor och ekonomisk tillväxt
- #9** – Hållbar industri, innovationer och infrastruktur
- #10** – Minskad ojämlikhet
- #12** – Hållbar konsumtion och produktion
- #13** – Bekämpa klimatförändringarna
- #15** – Ekosystem och biologisk mångfald

För att ta del av Trifilons fullständiga hållbarhetsarbete se vår hemsida (trifilon.com).



SOCIAL HÅLLBARHET

Trifilon strävar efter att alltid värna om mänskliga rättigheter, mångfald och sunda arbetsvillkor och förhållanden.



Trifilons mål kopplat till FN-mål: 8 & 10

- Upprätthålla Uppförandekoden.
- Genomföra personalundersökningar kontinuerligt.

Nyckeltal

2

Personalundersökningar per år

SOCIAL HÅLLBARHET

– KOPPLAT TILL MÅL 8 & 10

- En av vår tids stora folksjukdomar är stress och ohälsa kopplat till arbete.
- En grundläggande pelare i social hållbarhet är att människor ska behandlas med respekt och att arbetsplatsen värnar om jämställdhet och hälsa.

HUR VI ARBETAR MED FRÅGAN

- Trifilon är övertygade om att en arbetsplats vinner på mångfald och en hälsosam miljö. Där medarbetare med olika bakgrund, samt medarbetarhälsan, är viktig för företagets kultur och mervärde.
- För att bidra till medarbetarhälsan arbetar Trifilon med både personalundersökningar och friskvård för att gynna individens- och företagets välmående.
- Trifilon ser kontinuerligt över sina processer för att minska risk för skador och öka säkerheten på arbetsplatsen.



ETISKT FÖRETAGANDE

Trifilon stödjer "UN Global Compacts" 10 principer som tillhandahåller god praxis inom områdena: mänskliga rättigheter, arbetsrätt, miljö och antikorrupktion.



Trifilons mål kopplat till FN-mål: 8 & 10

- Upprätthålla Uppförandekoden.
- Leverantörsgranskning.

Nyckeltal

1

Årlig leverantörsgranskning

ETIK

– KOPPLAT TILL MÅL 8 & 10

- Korrupktion kan förekomma på olika plan och i alla delar av samhället, och det finns därmed dokument som hjälper företag att agera rätt i denna typ av frågor.
- I förhållande till mänskliga rättigheter och miljö, samt enligt Trifilons uppförandekod, ska även leverantörer leva upp till dessa grundläggande standards.

HUR VI ARBETAR MED FRÅGAN

- Trifilon har i sin uppförandekod beskrivit hur bolaget ställer sig till olika typer av korrupktion och mutor, och utifrån vilka principer Trifilon ska agera i situationer som kan uppkomma.
- Trifilon väljer sina leverantörer med omsorg om både mänskliga rättigheter och miljö, samt genomför därmed en årlig leverantörsgranskning.



MILJÖ

Trifilons kärna är hållbar plastteknik, att generera hållbarhetsbesparingar och att göra skillnad inom plastsektorn.



Trifilons mål kopplat till FN-mål: 9, 13 & 15

- Årlig materialomsättning ska innehålla minst 30% bio- och/eller återvunnet material.
- Hållbarhetsbedömning för upphandling av råvaror.

Nyckeltal

30%

Bio- och/eller återvunnet material i den årliga materialomsättningen

MILJÖ – KOPPLAT TILL MÅL 9, 13 & 15

- Mänskligheten bidrar till miljöpåverkan genom bl.a. utsläpp från transporter, produktion, konsumtion osv.
- Klimatförändringar innebär ökade risker för ekosystem och biologisk mångfald, vilket även har stor inverkan på oss människor.
- Plastavfall bidrar negativt till miljön, och genererade ca 29,5 miljoner ton insamlat plastavfall i Europa under 2020.

HUR VI ARBETAR MED FRÅGAN

- Utvecklar fler recept/produkter som genererar CO2e-besparingar.
- Noga med materialval och leverantörer.
- Har miljöaspekten i åtanke under utveckling av samtliga produkter. Inklusivt aspekten återvinningsbarhet i förhållande till befintlig återvinningsteknik och system.



PRODUKT

Trifilon har som mål att fortsatt vara marknadsledande i att tillhandahålla de mest hållbara och utvecklade produkterna på marknaden.



Trifilons mål kopplat till FN-mål: 9 & 12

- Utveckla en indikator för att mäta årliga CO2e-besparingar från sålda Trifilon-produkter, jämfört med de ersatta materialen.
- Definiera scenarier för Trifilon-produkter och CO2e-effekten scenarierna har (End-of-Life).

Nyckeltal

CO2e-besparing

Indikator för att mäta CO2e-besparingar från sålda Trifilon-produkter, jämfört med de ersatta materialen

PRODUKT – KOPPLAT TILL MÅL 9 & 12

- Plasttillverkningen ökar för varje år, bara år 2021 tillverkades det mer än 390 Mt plast. Vilket har betytt ett avfall på ca 29,5 Mt i Europa.
- Alternativa lösningar och produkter utvecklas för att ta sig an problemen med bl.a. plast, konsumtion och avfall.

HUR VI ARBETAR MED FRÅGAN

- Utvecklar recept och produkter som innehåller mindre andel **fossil** plast.
- Produkterna/recepten ska kunna tillverkas lokalt, och därmed undvika långa frakter.



Förvaltningsberättelse

Styrelsen och verkställande direktör för Trifilon AB, org. nr 556886–3053, får härmed avge följande årsredovisning för räkenskapsåret 2022. Redovisningsvaluta är svenska kronor och anges i SEK om inget annat anges. Ingen koncernredovisning har upprättats i enlighet med ÅRL 7 kap 3 §.

Verksamhetsåret i korthet

2022 var sammantaget ett utmanande år för Trifilon. Flytten till den nya fabriken och leveransen av produktionslina drabbades av förseningar. Som så många andra har Trifilon haft utmaningar med halvledarkomponenter och andra omvärldsfaktorer som krig och pandemi. Bolaget har fortsatt förstärkt organisationen, utvecklat och optimerat material samt utbildat tekniker.

Trots att försäljningen till kund inte nådde uppsatta mål för året, främst beroende av effekter kvarstående från Coronapandemin samt på längre ledtider i flertalet kundprojekt, så stärktes kundportföljen med flertalet nya projekt inom olika branscher.

Under året har investeringar gjorts kopplat till installation och driftsättning av produktionslinor, prototyp- och testlabb samt kontorsytor.

Organisationen har under året förstärkts med en finanschef (CFO) och en kommersiell chef (CCO), en materialinnovatör, en produktchef samt tre nya operatörer. Även en ansvarig för underhåll och service och en ansvarig för logistik och inköp.

Testlabb och prototypverkstad är fungerande och den nya produktionslinan är installerad och driftsatt under december.

Vi har under året välkomnat två nya ledamöter till Trifilon

Ledamot – Martin Jacobsson, VD i Fasadgruppen

Ledamot – Martin Hedström, Electrolux, VP Insight & Innovation

Väsentliga händelser under räkenskapsåret

I början av året genomfördes en riktad emission och bolaget tillfördes 73,5 MSEK. Bolaget har påbörjat aktiviteter för att ytterligare stärka kassan inför expansion under 2023.

Väsentliga händelser efter räkenskapsårets slut

Bolaget har signerat ytterligare en distributör och täcker nu större delen av Europa. Under våren togs beslut om en emission som väntas avslutas i Juni månad.

Aktieägarna

Aktieägare per 31a december 2022

Namn	Summa innehav	Andel innehav
A.M. Karlsson i Kvicksund AB	1 435 872	37%
Lawhill Invest AB	403 220	10%
Huhnawir AB	339 665	9%
Söderström, Ulf	192 476	5%
Thiel, Johan	192 476	5%
Sälj & Partners AB	90 432	2%
Dutton, Jeremiah	60 293	2%
Lidstrand, Martin	60 290	2%
Sojakka, Heikki	54 226	1%
Einarsson, Karl Fredric Joakim	53 460	1%
Övriga	1 018 937	26%
Totalt	3 901 347	100%

Flerårsöversikt

Flerårsöversikt (Tkr)	2022	2021	2020	2019	2018
Nettoomsättning	1 622	1 543	3 199	965	499
Resultat efter finansiella poster	-41 308	-15 352	-7 821	-11 790	-9 647
Balansomslutning	61 802	23 427	19 442	12 389	20 956
Soliditet (%)	71,1	71,4	60,1	51,8	87,0
Medelantal anställda	17	10	9	12	7

För definitioner av nyckeltal, se Redovisnings- och värderingsprinciper.

Förändringar i eget kapital

	Aktiekapital	Fri överkursfond	Balanserat resultat	Årets resultat	Totalt
Belopp vid årets ingång	3 444 872	66 955 847	-38 329 099	-15 351 515	16 720 105
Disposition enligt beslut av årsstämman:					
Balanseras i ny räkning			-15 351 515	15 351 515	0
Nyemission	456 475	72 579 525			73 036 000
Teckningsoptioner			-44 583		-44 583
Emissionskostnader			-4 457 699		-4 457 699
Årets resultat				-41 307 673	-41 307 673
Belopp vid årets utgång	3 901 347	139 535 372	-58 182 896	-41 307 673	43 946 150

Villkorade, ännu ej återbetalda, aktieägartillskott uppgår per balansdagen till 0 (0).

Förslag till vinstdisposition

Styrelsen föreslår att till förfogande stående vinstmedel (kronor):

Fri överkursfond	139 535 372
Ansamlad förlust	-58 182 896
Årets förlust	-41 307 673
	40 044 803
Disponeras så att i ny räkning överföres	40 044 803

Företagets resultat och ställning i övrigt framgår av efterföljande resultat- och balansräkning med noter.

Resultaträkning

		2022-01-01 -2022-12-31	2021-01-01 -2021-12-31
Rörelsens intäkter	Not		
Nettoomsättning		1 622 246	1 543 267
Övriga rörelseintäkter		71 268	292 002
		1 693 516	1 835 269
Rörelsens kostnader			
Handelsvaror		-1 522 609	-1 730 724
Övriga externa kostnader		-21 981 932	-7 376 295
Personalkostnader	2	-17 426 071	-6 514 006
Avskrivningar och nedskrivningar av materiella och immateriella anläggningstillgångar		-1 513 214	-1 328 355
Övriga rörelsekostnader		-283 950	-92 936
		-42 727 776	-17 042 316
Rörelseresultat		-41 034 260	-15 207 047
Resultat från finansiella poster			
Övriga ränteintäkter och liknande resultatposter		70	0
Räntekostnader och liknande resultatposter		-273 483	-144 468
		-273 413	-144 468
Resultat efter finansiella poster		-41 307 673	-15 351 515
Resultat före skatt		-41 307 673	-15 351 515
Årets resultat		-41 307 673	-15 351 515

Balansräkning

TILLGÅNGAR

	Not	2022-01-01 -2022-12-31	2021-01-01 -2021-12-31
Anläggningstillgångar			
<i>Immateriella anläggningstillgångar</i>			
Balanserade utgifter för utvecklingsarbeten och liknande arbeten	3	71 544	157 256
		71 544	157 256
<i>Materiella anläggningstillgångar</i>			
Maskiner och andra tekniska anläggningar	4	21 624 214	11 936 666
Inventarier, verktyg och installationer	5	3 060 066	3 185 104
		24 684 280	15 121 770
<i>Finansiella anläggningstillgångar</i>			
Andelar i koncernföretag	6, 7	25 500	25 500
Andra långfristiga fordringar	8	2 217 000	0
		2 242 500	25 500
Summa anläggningstillgångar		26 998 324	15 304 526
Omsättningstillgångar			
<i>Varulager</i>			
Råvaror och förnödenheter		6 180 433	1 222 642
Färdiga varor och handelsvaror		2 130 231	488 644
		8 310 664	1 711 286
<i>Kortfristiga fordringar</i>			
Kundfordringar		890 545	17 443
Övriga fordringar		1 716 970	1 123 801
Förutbetalda kostnader och upplupna intäkter		762 175	808 765
		3 369 690	1 950 009
<i>Kassa och bank</i>		23 123 347	4 461 555
Summa omsättningstillgångar		34 803 701	8 122 850
SUMMA TILLGÅNGAR		61 802 025	23 427 376

Balansräkning

EGET KAPITAL OCH SKULDER

		2022-01-01	2021-01-01
	Not	-2022-12-31	-2021-12-31
Eget kapital			
<i>Bundet eget kapital</i>			
Aktiekapital		3 901 347	3 444 872
		3 901 347	3 444 872
<i>Fritt eget kapital</i>			
Fri överkursfond		139 535 372	66 955 847
Balanserad vinst eller förlust		-58 182 896	-38 329 099
Årets resultat		-41 307 673	-15 351 515
		40 044 803	13 275 233
Summa eget kapital		43 946 150	16 720 105
Långfristiga skulder	9		
Skulder till kreditinstitut		10 193 231	2 980 667
Summa långfristiga skulder		10 193 231	2 980 667
Kortfristiga skulder	9		
Skulder till kreditinstitut		2 162 196	641 996
Leverantörsskulder		2 470 032	1 451 724
Skulder till koncernföretag		4 455	4 455
Aktuella skatteskulder		211 236	21 804
Övriga skulder		544 692	412 853
Upplupna kostnader och förutbetalda intäkter		2 270 033	1 193 772
Summa kortfristiga skulder		7 662 644	3 726 604
SUMMA EGET KAPITAL OCH SKULDER		61 802 025	23 427 376

Kassaflödesanalys

	2022-01-01 -2022-12-31	2021-01-01 -2021-12-31
Den löpande verksamheten		
Resultat före finansnetto	-41 034 260	-15 207 047
Justeringar för poster som inte ingår i kassaflödet	1 246 128	1 183 887
Betald skatt	189 432	-120 351
Kassaflöde från den löpande verksamheten före förändring av rörelsekapital	-39 598 700	-14 143 511
Kassaflöde från förändring av rörelsekapitalet		
Förändring av varulager och pågående arbete	-6 599 378	-874 426
Förändring av kundfordringar	-873 101	1 471 351
Förändring av kortfristiga fordringar	-630 524	-1 239 217
Förändring av leverantörsskulder	1 003 724	372 044
Förändring av kortfristiga skulder	1 300 301	332 929
Kassaflöde från den löpande verksamheten	-45 397 678	-14 080 830
Investeringsverksamheten		
Investeringar i materiella anläggningstillgångar	-10 990 011	-7 413 750
Investeringar i finansiella anläggningstillgångar	-2 217 000	0
Kassaflöde från investeringsverksamheten	-13 207 011	-7 413 750
Finansieringsverksamheten		
Nyemission	68 533 718	20 000 007
Optionspremier	0	377 476
Upptagna lån	8 732 764	0
Amortering av lån	0	-1 625 180
Kassaflöde från finansieringsverksamheten	77 266 482	18 752 303
Årets kassaflöde	18 661 793	-2 742 277
Likvida medel vid årets början		
Likvida medel vid årets början	4 461 554	7 203 832
Likvida medel vid årets slut	23 123 347	4 461 554

Noter

Not 1 Redovisnings- och värderingsprinciper

Allmänna upplysningar

Årsredovisningen är upprättad i enlighet med årsredovisningslagen och BFNAR 2012:1 Årsredovisning och koncernredovisning (K3).

Transaktioner i utländsk valuta omräknas till rapporteringsvaluta enligt de valutakurser som gäller på transaktionsdagen. Tillgångar och skulder i utländsk valuta räknas om till rapporteringsvaluta till balansdagskurs.

Redovisningsprinciperna är oförändrade jämfört med föregående år.

Intäktsredovisning

Intäkter har tagits upp till verkligt värde av vad som erhållits eller kommer att erhållas och redovisas i den omfattning det är sannolikt att de ekonomiska fördelarna kommer att tillgodogöras bolaget och intäkterna kan beräknas på ett tillförlitligt sätt.

Anläggningstillgångar

Immateriella och materiella anläggningstillgångar redovisas till anskaffningsvärde minskat med ackumulerade avskrivningar enligt plan och eventuella nedskrivningar.

Avskrivning sker linjärt över den förväntade nyttjandeperioden med hänsyn till väsentligt restvärde. Följande avskrivningsprocent tillämpas:

Immateriella anläggningstillgångar

Balanserade utgifter för utvecklingsarbeten	10 år
Koncessioner, patent, licenser, varumärken	10 år

Materiella anläggningstillgångar

Maskiner och andra tekniska anläggningar	5-15 år
Inventarier, verktyg och installationer	5 år

Låneutgifter

De låneutgifter som uppkommer då företaget lånar kapital kostnadsförs i resultaträkningen i den period de uppstår.

Nyckeltalsdefinitioner

Nettoomsättning

Rörelsens huvudintäkter, fakturerade kostnader, sidointäkter samt intäktskorrigeringar.

Resultat efter finansiella poster

Resultat efter finansiella intäkter och kostnader men före bokslutsdispositioner och skatter.

Balansomslutning

Företagets samlade tillgångar.

Soliditet (%)

Justerat eget kapital (eget kapital och obeskattade reserver med avdrag för uppskjuten skatt) i procent av balansomslutning.

Not 2 Medelantalet anställda

	2022	2021
Medelantalet anställda	17	10

Not 3 Balanserade utgifter för utvecklingsarbeten och liknande arbeten

	2022-12-31	2021-12-31
Ingående anskaffningsvärden	857 097	857 097
Utgående ackumulerade anskaffningsvärden	857 097	857 097
Ingående avskrivningar	-699 841	-614 132
Årets avskrivningar	-85 712	-85 709
Utgående ackumulerade avskrivningar	-785 553	-699 841
Utgående redovisat värde	71 544	157 256

Not 4 Maskiner och andra tekniska anläggningar

	2022-12-31	2021-12-31
Ingående anskaffningsvärden	13 814 249	9 184 441
Inköp	10 716 020	4 629 808
Utgående ackumulerade anskaffningsvärden	24 530 269	13 814 249
Ingående avskrivningar	-1 877 583	-1 031 763
Årets avskrivningar	-1 028 472	-845 820
Utgående ackumulerade avskrivningar	-2 906 055	-1 877 583
Utgående redovisat värde	21 624 214	11 936 666

Not 5 Inventarier, verktyg och installationer

	2022-12-31	2021-12-31
Ingående anskaffningsvärden	4 976 250	2 192 308
Inköp	273 991	2 783 942
Utgående ackumulerade anskaffningsvärden	5 250 241	4 976 250
Ingående avskrivningar	-1 791 145	-1 394 319
Årets avskrivningar	-399 030	-396 826
Utgående ackumulerade avskrivningar	-2 190 175	-1 791 145
Utgående redovisat värde	3 060 066	3 185 105

Not 6 Andelar i koncernföretag

	2022-12-31	2021-12-31
Ingående anskaffningsvärden	25 500	25 500
Utgående ackumulerade anskaffningsvärden	25 500	25 500
Utgående redovisat värde	25 500	25 500

Not 7 Specifikation andelar i koncernföretag

Namn	Kapital- andel	Rösträtts- andel	Bokfört värde
KMX Group AB	100%	100%	25 500 25 500
		Org.nr	Säte
KMX Group AB		556970-3563	Trollhättan

Not 8 Andra långfristiga fordringar

	2022-12-31	2021-12-31
Tillkommande fordringar	2 217 000	0
Utgående ackumulerade anskaffningsvärden	2 217 000	0
Utgående redovisat värde	2 217 000	0

Not 9 Skulder till kreditinstitut

Företagets banklån om 12 355 427 kronor redovisas under följande poster i balansräkningen.

	2022-12-31	2021-12-31
Långfristiga skulder		
Övriga skulder till kreditinstitut som förfaller senare än ett år och mindre än fem år från balansdagen	9 237 231	2 858 152
Övriga skulder till kreditinstitut som förfaller senare än fem år från balansdagen	956 000	122 515
	10 193 231	2 980 667
Kortfristiga skulder		
Övriga skulder till kreditinstitut som förfaller inom ett år från balansdagen	2 162 196	641 996
	2 162 196	641 996

Not 10 Ställda säkerheter

	2022-12-31	2021-12-31
Företagsinteckning	10 000 000	3 000 000
Tillgångar med äganderättsförbehåll	2 831 427	3 622 663
	12 831 427	6 622 663

Not 11 Väsentliga händelser efter räkenskapsårets slut

Bolaget har signerat ytterligare en distributör och täcker nu större delen av Europa. Under våren togs beslut om en emission som väntas avslutas i Juni månad.



Underskrifter



Rebecka Eriksson



Ann-Christin Bandstigen



Martin Jacobsson



Martin Hedström



Johan Thiel
VD

Vår revisionsberättelse har lämnats den dag som framgår av vår elektroniska underskrift.

Grant Thornton AB

Marcus Jonasén
Auktoriserad revisor

Kontakt:

CEO

Johan Thiel, +46 733 99 67 75,
johan@trifilon.com

CFO

Simon Grunditz, +46 738 10 00 66,
simon.grunditz@trifilon.com

www.trifilon.com

Trifilon AB
Flättnaleden 6
611 45 Nyköping

Trifilon AB
Org.nr 556886-3053



 SyjglQP_n-BJuDgmP_n



Transaction 09222115557494769121

Signed JT, AB, MJ, MH, RE



Trifilon™

Verification

Transaction 09222115557494769121

Document

Årsredovisning 2022 Trifilon

Main document

20 pages

Initiated on 2023-06-14 15:18:04 CEST (+0200) by Cecilia Malmsten (CM)

Finalised on 2023-06-19 11:40:27 CEST (+0200)

Initiator

Cecilia Malmsten (CM)

Trifilon AB

cecilia@trifilon.com

+46722440100

Signing parties

Johan Thiel (JT)

Trifilon AB

ID number 641227-1196

johan@trifilon.com



The name returned by Swedish BankID was "JOHAN THIEL"

Signed 2023-06-14 16:00:18 CEST (+0200)

Ann-Christin Bandstigen (AB)

ID number 661119-1609

ankie@faskungefastigheter.se



The name returned by Swedish BankID was "ANN-CHRISTIN BANDSTIGEN"

Signed 2023-06-15 11:00:11 CEST (+0200)

Martin Jacobsson (MJ)

ID number 880424-4112

martin.jacobsson@fasadgruppen.se

Martin Hedström (MH)

ID number 650703-0150

martin.hedstrom@electrolux.com



Verification

Transaction 09222115557494769121



*The name returned by Swedish BankID was "Martin Björn Bernhard Jacobsson"
Signed 2023-06-19 11:40:27 CEST (+0200)*



*The name returned by Swedish BankID was "Jan Martin Hedström"
Signed 2023-06-14 16:03:11 CEST (+0200)*

Rebecka Eriksson (RE)
rebecka@erikssoncapital.fi
+358408337396

Signed 2023-06-15 10:04:21 CEST (+0200)

This verification was issued by Scrive. Information in italics has been safely verified by Scrive. For more information/evidence about this document see the concealed attachments. Use a PDF-reader such as Adobe Reader that can show concealed attachments to view the attachments. Please observe that if the document is printed, the integrity of such printed copy cannot be verified as per the below and that a basic print-out lacks the contents of the concealed attachments. The digital signature (electronic seal) ensures that the integrity of this document, including the concealed attachments, can be proven mathematically and independently of Scrive. For your convenience Scrive also provides a service that enables you to automatically verify the document's integrity at: <https://scrive.com/verify>





Document history

COMPLETED BY ALL:

26.06.2023 16:54

SENT BY OWNER:

Marcus Jonasén · 26.06.2023 16:25

DOCUMENT ID:

BJuDgmP_n

ENVELOPE ID:


SyjlQP_n-BJuDgmP_n

DOCUMENT NAME:

Årsredovisning 2022 Trifilon signerad...pdf

22 pages

Activity log

RECIPIENT	ACTION*	TIMESTAMP (CET)	METHOD	DETAILS
1. Kjell Marcus Jonasén	 Signed	26.06.2023 16:54	eID	Swedish BankID (DOB: 1984/01/12)
Marcus.jonasen@se.gt.com	Authenticated	26.06.2023 16:41	Low	IP: 88.131.44.131

* Action describes both the signing and authentication performed by each recipient. Authentication refers to the ID method used to access the document.

Custom events

No custom events related to this document

Verified ensures that the document has been signed according to the method stated above. Copies of signed documents are securely stored by Verified.

To review the signature validity, please open this PDF using Adobe Reader.



GDPR
compliant



eIDAS
standard



PAdES
sealed